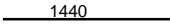
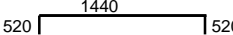
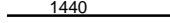
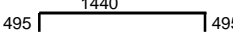
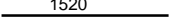




OBIEKT : ROZBUDOWA HALI W1 magaz.-montażowej DOMBUD SIEMIANOWICE				WYKAZ STALI									
ELEMENT : STOPY FUNDAMENTOWE F2				NR RYSUNKU : K2									
WYKONAŁ:													
Nr	Stal	φ	KSZTAŁT [mm]	DŁUG. PRĘTA [m]	ILOSC [szt]	DŁUGOSC OGOLNA [m]							
						A-0 St05		A-IIIIN RB500W					
						6	8	8	10	12	16	20	25
			ZESTAWIENIE dla 1-neJ STOPY										
1	A-IIIIN	12		1,44	9					13,0			
1a	A-IIIIN	12		2,48	8					19,8			
6	A-IIIIN	12		1,44	9					13,0			
6a	A-IIIIN	12		2,43	8					19,4			
3	A-IIIIN	12		1,52	24					36,5			
7	A-0	8		2,66	14		37,2						
8	A-0	8		2,86	14		40,0						

mb	0	77	0	0	102	0	0	0
kg	0,222	0,394	0,394	0,616	0,887	1,578	2,465	3,851
kg		30	0	0	90	0	0	0
	30		90					
kg	121							

WYKONAĆ szt.2

UWAGA

WYMIAROWANIE ZBROJENIA na PODSTAWIE WYMIARÓW ZEWNĘTRZNYCH (metoda A wg PN-EN ISO 3766:2005)